

**ỦY BAN NHÂN DÂN
XÃ PHÚC LỘC**

**CỘNG HÒA XÃ HỘI CHỦ NGHĨA VIỆT NAM
Độc lập - Tự do - Hạnh phúc**

Số: **766**/UBND-CA

Phúc Lộc, ngày **25** tháng 04 năm 2026

V/v triển khai tuyên truyền,
hướng dẫn tích hợp tài khoản
hưởng an sinh xã hội trên ứng
dụng VNeID

- Kính gửi: - Ủy ban MTTQ Việt Nam, các tổ chức CT-XH xã;
- Các ban, ngành, đơn vị xã;
- Trung tâm Dịch vụ Tổng hợp;
- Các thôn dân cư, tổ chuyển đổi số cộng đồng;
- Các ngân hàng, Bưu điện trên địa bàn xã.

Thực hiện Kế hoạch số 67/KH-CAHN-PC06, ngày 10/02/2026 của Công an thành phố Hà Nội về cao điểm đẩy mạnh tuyên truyền, hướng dẫn công dân tích hợp tài khoản hưởng an sinh xã hội trên ứng dụng VNeID; căn cứ Kế hoạch số 27 /KH-CAPL-CSKV ngày 11/02/2026 của Công an xã Phúc Lộc. Để bảo đảm triển khai đồng bộ, hiệu quả, góp phần thực hiện nhiệm vụ chuyển đổi số quốc gia và Đề án 06 của Chính phủ trên địa bàn xã, UBND xã Phúc Lộc yêu cầu các ban, ngành, đơn vị, thôn dân cư tập trung thực hiện các nội dung sau:

1. Mục tiêu

- Đẩy mạnh tuyên truyền, hướng dẫn người dân tích hợp tài khoản hưởng an sinh xã hội trên ứng dụng VNeID.
- Phần đầu 100% cán bộ, đảng viên, công chức, viên chức, người lao động thuộc quản lý thực hiện tích hợp thành công.
- Phần đầu hoàn thành và đạt chỉ tiêu 60% tài khoản được tích hợp trong 6 tháng đầu năm và cả năm 2026 là 100%.

Thời gian thực hiện đến ngày 31/12/2026.

2. Nhiệm vụ cụ thể

2.1. Công an xã

- Chủ trì tham mưu, hướng dẫn, theo dõi, đôn đốc việc triển khai thực hiện.
- Rà soát, phân loại các nhóm đối tượng:
 - + Đã có VNeID mức 2 nhưng chưa tích hợp tài khoản an sinh xã hội;
 - + Có tài khoản hưởng an sinh xã hội nhưng chưa có VNeID mức 2.
- Phối hợp tổ chức các điểm hỗ trợ, hướng dẫn trực tiếp tại trụ sở UBND xã và các thôn.

2.2. Phòng Văn hóa - Xã hội

- Rà soát, cung cấp danh sách các đối tượng đang hưởng chế độ an sinh xã hội trên địa bàn.

- Phối hợp tuyên truyền trên hệ thống truyền thanh xã; lồng ghép trong các hội nghị, cuộc họp tại địa phương.

2.3. Đề nghị UBMTTQ Việt Nam xã, các tổ chức chính trị - xã hội xã

- Lồng ghép nội dung tuyên truyền trong sinh hoạt chi hội, chi đoàn.
- Phân công hội viên hỗ trợ người cao tuổi, người yếu thể thực hiện thao tác tích hợp.

2.4. Trung tâm Dịch vụ Tổng hợp xã

- Tổ chức tuyên truyền trên hệ thống đài truyền thanh xã, bảng tin, pano, áp phích và các hình thức tuyên truyền trực quan khác.
- Đăng tải nội dung tuyên truyền trên trang thông tin điện tử, fanpage của xã.
- Thực hiện tuyên truyền theo nội dung do Công an xã cung cấp, bảo đảm thường xuyên, liên tục (*có bản tuyên truyền kèm theo*).

2.5. Các thôn dân cư

- Tổ chức tuyên truyền đến từng hộ gia đình.
- Phối hợp Cảnh sát khu vực lập danh sách, vận động, hỗ trợ người dân thực hiện tích hợp.

- Báo cáo tiến độ thực hiện về UBND xã (*qua Công an xã vào mừng 2 hàng tháng qua đ/c Nguyễn Chí Minh Tổ Cảnh sát khu vực*).

2.6. Các ngân hàng, Bưu điện trên địa bàn xã.

- Phối hợp hỗ trợ mở tài khoản thanh toán cho người dân (*nếu chưa có*).
- Hướng dẫn chi trả an sinh xã hội không dùng tiền mặt theo quy định.

3. Tổ chức thực hiện

- Các đơn vị, thôn dân cư định kỳ báo cáo kết quả thực hiện về UBND xã (*qua Công an xã vào mừng 2 hàng tháng qua đ/c Nguyễn Chí Minh Tổ Cảnh sát khu vực*) để tổng hợp báo cáo cấp trên theo quy định.

- Trong quá trình thực hiện nếu có khó khăn, vướng mắc kịp thời phản ánh về UBND xã để xem xét, giải quyết.

UBND xã Phúc Lộc đề nghị UBMTTQ, các tổ chức chính trị - xã hội; yêu cầu các cơ quan, các đơn vị có liên quan trên địa bàn xã và các thôn dân cư nghiêm túc triển khai thực hiện./.

Nơi nhận:

- Như trên;
- TT Đảng ủy, TT HĐND xã;
- Chủ tịch, các PCT UBND xã;
- Lưu: VT, CAX. *RV*

TM. ỦY BAN NHÂN DÂN

**KT. CHỦ TỊCH
PHÓ CHỦ TỊCH**




Đình Xuân Hanh

▲ LIÊN KẾT TÀI KHOẢN AN SINH XÃ HỘI TRÊN ỨNG DỤNG VNEID

▲ Chi trả nhanh chóng: Tiền trợ cấp được chuyển thẳng vào tài khoản ngân hàng hoặc ví điện tử (Mobile Money) đã đăng ký, không cần qua trung gian hay đi lại nhiều lần.

▲ Công khai, minh bạch: Giúp người dân dễ dàng tra cứu, quản lý thông tin chính sách và lịch sử nhận tiền, đồng thời giúp cơ quan chức năng quản lý chính xác đối tượng thụ hưởng, tránh tình trạng trục lợi chính sách.

▲ An toàn, bảo mật: Thông tin được xác thực thông qua dữ liệu dân cư quốc gia trên ứng dụng VNeID, giảm thiểu sai sót và rủi ro mất mát.  LƯU Ý:

▪ Chính chủ: Tài khoản ngân hàng liên kết phải trùng khớp thông tin với chủ tài khoản VNeID. ▪ Cảnh giác: Tuyệt đối không chia sẻ mã OTP, mật khẩu hay mã Passcode cho người lạ để tránh bị lừa đảo trực tuyến.

CÔNG AN XÃ PHÚC LỘC TUYÊN TRUYỀN:

Hướng dẫn cách tích hợp tài khoản an sinh xã hội trên ứng dụng VNeID chi tiết như sau:

Bước 1: Truy cập vào ứng dụng VNeID và thực hiện đăng nhập bằng tài khoản định danh của mình.




Hướng dẫn
sử dụng


Câu hỏi
thường gặp


Hotline
hỗ trợ

[Chính sách quyền riêng tư](#)

Phiên bản 2.2.1

Bước 2: Chọn vào mục "An sinh xã hội"



Bước 3: Tiếp tục chọn vào mục "Tài khoản hưởng an sinh xã hội"



An sinh xã hội



Bạn đang muốn tìm kiếm ...

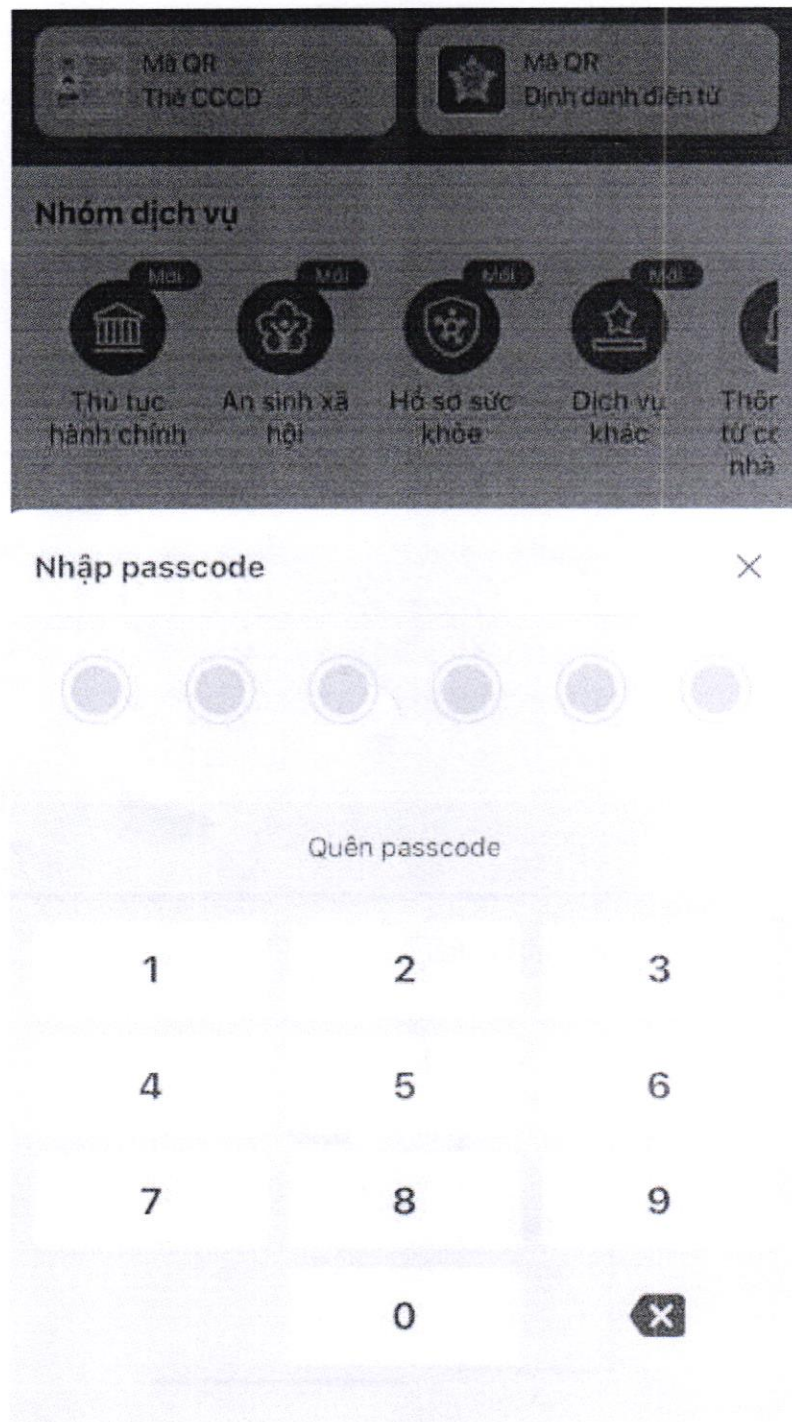


Tài khoản hưởng an sinh xã hội



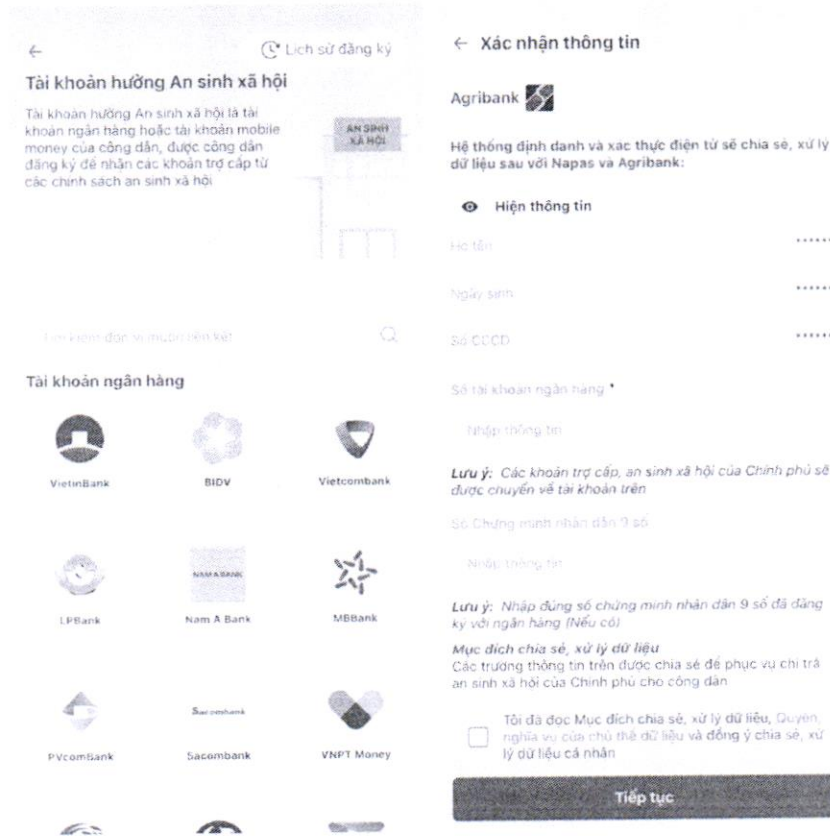
Thiện nguyện

Bước 4: Nhập mật khẩu 6 chữ số của mình để truy cập



Bước 5: Chọn tài khoản ngân hàng hoặc tài khoản mobile money của mình để nhận các khoản trợ cấp từ các chính sách an sinh xã hội. Sau đó tiếp tục **điền thông tin tài khoản ngân hàng** mà mình đã chọn để liên kết như hình bên dưới.

Điền đầy đủ thông tin cá nhân vào từng mục và tích chọn bên dưới phần thông tin "Tôi đã đọc Mục đích chia sẻ, xử lý dữ liệu, Quyền, nghĩa vụ của chủ thể dữ liệu và đồng ý chia sẻ, xử lý dữ liệu cá nhân" rồi chọn "Tiếp tục" để thực hiện việc gửi yêu cầu liên kết.



Bước 6: Sau khi đã nhấn tiếp tục thì sẽ được chuyển tiếp đến màn hình bên dưới với thông báo là đã **gửi yêu cầu thành công** và chờ xét duyệt.

